



Curso 2015-16

**TORNEO**



**DE**

**TANGRAM**

Para participar entra en la página:  
<http://conexionmatematica.catedu.es>

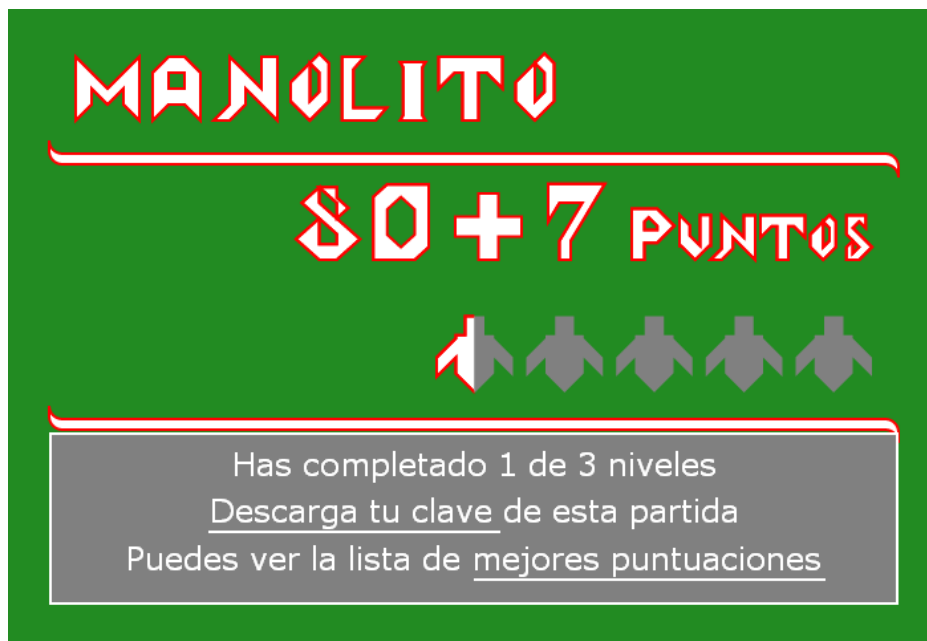
Antes y después de jugar.

---

No te olvides de escribir un apodo antes de empezar a jugar.



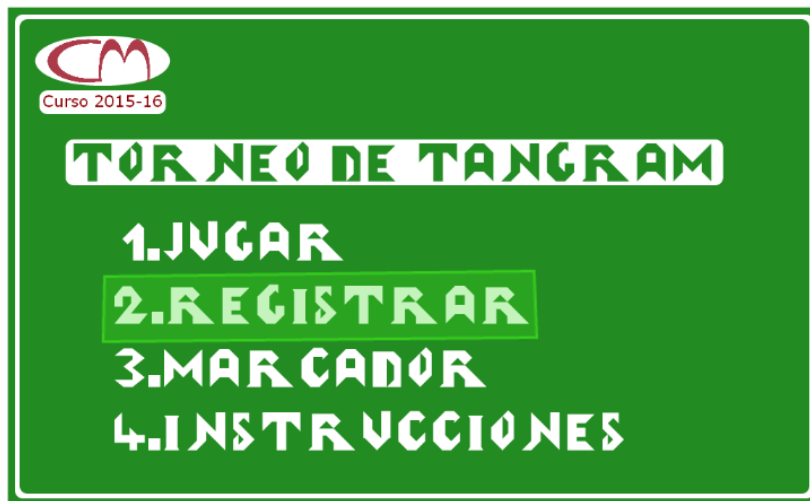
Para facilitarnos tu nombre real, que por motivos de privacidad no se verá en la web, tienes que descargarte la clave de la partida.



Tendrás un archivo con tu apodo y una clave asociada a esa partida.



En la página <http://conexionmatematica.catedu.es/tangram/> selecciona la opción registrar para darnos tus datos personales.



Primero escribe el apodo y la clave. Después nos indicará tu nombre, apellidos y al colegio o instituto al que asistes. Una vez que lo hagas no se modificarán los datos personales asociados a esa partida.

A registration form with a light yellow background and a blue border. It has two sections: 'Datos del juego' and 'Datos personales'. The 'Datos del juego' section has two input fields: 'Apodo: MANOLITO' and 'Clave: 7BD0'. The 'Datos personales' section has four input fields: 'Apellidos:', 'Nombre:', 'Centro:', and 'Curso:'. A blue 'Enviar' button is located at the bottom right of the form.

Puedes guardar la imagen con la información que nos has dado.



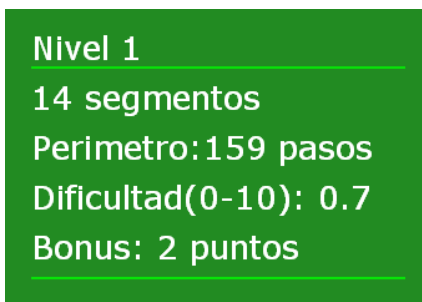
Por último si en el menú eliges la opción marcador, verás tu posición.

Mejores puntuaciones				
Rank	Apodo	Centro	Curso	Puntos
1	MARIANGELES	Colegio Josefa Amar y Borbón	6ºC Primaria	80
2	DANIEL	IES Zaurín	2ºA ESO	75
3	RICARDO	IES Salvador Victoria	3ºA ESO	60
4	PEDRO	CEPA Marco Valerio	2º ESPA	50

Durante el juego.





En una partida hay 3 niveles. Puedes pedir ayuda, pero conseguirás una menor puntuación.



Cada tangram tiene un bonus, según su dificultad.

Puedes mover y girar las piezas, pero no puedes colocar una encima de otra. En ese caso la pieza volvería a su posición inicial.



Al pinchar sobre el círculo con la letra S del paralelogramo se obtiene su simétrico

